



Inkom Bolagsverket
2005-05-13

Årsredovisning

AnaMar Medical AB

Org.nr. 556555-7781

Räkenskapsår 2004-01-01 – 2004-12-31

FASTSTÄLLELSEINTYG

Undertecknad VD intygar härmed, dels att denna kopia av årsredovisningen överensstämmer med originalet, dels att resultat- och balansräkningen fastställts på ordinarie bolagsstämma den 10:e maj 2005. Stämman beslöt tillika godkänna styrelsens förslag till resultatdisposition.

Göteborg den 11:e maj 2005.


Owe Gärlin

Årsredovisning för räkenskapsåret 2004-01-01 - 2004-12-31

Styrelsen och verkställande direktören för AnaMar Medical AB avger härmed följande årsredovisning.

Innehåll	Sida
Förvaltningsberättelse	2
Resultaträkning - kostnadsslagsindelad	5
Balansräkning	6
Noter	8

Alla belopp redovisas, om inte annat anges, i kronor (kr). Uppgifter inom parentes avser föregående år.

Förvaltningsberättelse

Styrelsen och verkställande direktören för AnaMar Medical AB får härmed avge årsredovisning för bolagets verksamhet under räkenskapsåret 2004-01-01 – 2004-12-31.

Bolagsuppgifter

Bolagets organisationsnummer är 556555-7781. Bolaget registrerades hos (dåvarande) Patent- och registreringsverket 1998-05-06 och har bedrivit verksamhet sedan dess.

Bolagets associationsform regleras av aktiebolagslagen (1975:1385).

Ägarförhållanden

Antalet aktier, innefattande en emission under registrering, uppgick per 2004-12-31 till 536.344, vilket ger ett aktiekapital om 1.072.688 SEK.

Under år 2004 gavs nya konvertibla förlagslån om tillhoppa 22,5 MSEK ut. Dessa löper till den 31 mars 2006 och ger, vid fullt utnyttjande, 320.513 nya preferensaktier i AnaMar Medical AB.

Före år 2004 utgivna konvertibla skuldebrev ger vid fullt utnyttjande 81.000 nya preferensaktier i AnaMar Medical AB.

Styrelsen har till ordinarie bolagsstämma 2005 föreslagit att tiden för konvertering av samtliga skuldebrev skall förlängas till och med den 31 december 2007.

Vid full konvertering blir ägarandelarna som följer:

Koncentra Holding AB:	55.12%	(558.323 aktier)
LinkMed AB:	22.26%	(225.503 aktier)
Övriga:	22.62%	(229.031 aktier)

Under 2004 har beslut tagits om ett till personal och andra nyckelpersoner riktat optionsprogram. Optionerna ger rätt att senast den 30 april 2007 teckna högst 75.000 stamaktier.

Information om verksamheten

AnaMar Medical AB är ett innovativt biomedicinskt företag baserat på en världsunik teknik- och kunskapsplattform som byggts upp vid Lunds Universitet under de senaste 20 åren. Den unika kompetens och det strukturkapital som utvecklats i företaget möjliggör också inflöde av projektidéer från andra håll.

AnaMar har fokus på medicinska problem inom området ledsjukdomar med broskpåverkan och syftar primärt till att utveckla nya läkemedelskoncept som kan erbjudas biotech-/läkemedelsindustrin i långsiktiga partnerskap.

Parallellt med detta utvecklas nya biomarkörtest som erbjuds såväl rutinsjukvården som den forskande industrin. AnaMars tester breddar användarnas beslutsunderlag vid såväl kliniska som forskningsrelaterade frågeställningar.

u

Verksamhetsberättelse

Väsentliga händelser under 2004

Organisation

- Det tidigare kontoret i Uppsala har stängts och funktionerna för ledning, marknadsföring och försäljning har flyttats till nya lokaler i Göteborg.
- Ekonomifunktionen, som tidigare varit outsourcad, har integrerats i företaget genom rekrytering av ny ekonomiassistent med fortsatt stöd från externa konsulter.
- Satsningen på försäljning har intensifierats genom rekrytering av säljansvarig för Skandinavien.

Försäljning

- Försäljningen av AnaMars COMP-test ökade med 56% under 2004, 2.652 KSEK vs 1.705 KSEK.
- Animal COMP, med målgruppen forskande läkemedelsföretag, lanserades i slutet av året.
- Arbetet för att få FDA-godkännande för USA-marknaden fortskrider nu, efter ett initialt negativt besked under 2004, enligt plan. Strategin bakom ansökan bygger nu på en panel av markörer där COMP ELISA ingår som en sådan markör.
- Avtal har slutits med Funakoshi som distributör av Animal COMP i Japan.

Forskning&Utveckling

- Det interna strukturkapitalet, i form av modeller för såväl in vitro- som in vivo-försök, har utvecklats och förstärkts och bidrar därmed till ett ökat intresse från externa parter.
- Fungerande prototyper för två nya varianter av Animal COMP, för hund/kanin respektive häst, har utvecklats och optimerats.
- Initiala kontakter med potentiella framtida partners har tagits.

Utblick inför 2005

- Organisationen inom forskningsenheten i Lund genomgår förändringar för att bättre anpassas till pågående projekt.
- Avtal har ingåtts med AcurePharma, vilket har utökat projektportföljen inom läkemedelsforskningen med tre intressanta projekt.
- Avtal har slutits med MBL som distributör av COMP ELISA i Japan. Lansering skedde i samband med den årliga Japanska kongressen för reumatologer i april.
- Försäljningen, framför allt av Animal COMP, visar stark utveckling.
- Utvecklingsarbetet med f.n. 5 läkemedelskandidater är i en intensiv fas.
- Fördjupad kontakt med ledande forskningscentra ger förutsättningar för effektivisering av arbetet med nya markörer.

4

Resultat och ställning

Översikt (Kkr)	2004	2003	2002
Nettoomsättning	2 652	1 705	1 807
Resultat efter finansiella poster	-11 343	-10 670	-5 257
Balansomslutning	46 069	32 406	24 454
Medelantal anställda	12	7	7

Förslag till behandling av förlust

Till bolagsstämmans förfogande står följande :

Ansamlad förlust	-19 955 060
Årets förlust	-11 342 741
Kronor	-31 297 801

Styrelsen föreslår att den ansamlade förlusten, 31 297 801 kronor, överförs i ny räkning

G

Resultaträkning

	Not	2004-01-01 -2004-12-31	2003-01-01 -2003-12-31
Nettoomsättning		2 652 074	1 704 555
Övriga rörelseintäkter		-21 117	112 429
		2 630 957	1 816 984
Rörelsens kostnader:			
Handelsvaror		-1 284 080	-758 381
Övriga externa kostnader	1	-2 184 794	-2 267 332
Personalkostnader	2	-2 258 180	-2 777 789
Avskrivningar av materiella och immateriella anläggningstillgångar	3	-6 306 978	-5 264 789
		-12 034 032	-11 068 291
Rörelseresultat		-9 403 075	-9 251 307
Resultat från finansiella investeringar:			
Ränteintäkter		14 018	14 722
Räntekostnader		-1 953 684	-1 433 129
Resultat efter finansiella poster		-11 342 741	-10 669 714
Årets resultat		-11 342 741	-10 669 714

U

Balansräkning

	Not	2004-12-31	2003-12-31
Tillgångar			
Anläggningstillgångar			
Immateriella anläggningstillgångar	4		
Balanserade utgifter för forsknings- och utvecklingsarbeten		39 902 967	28 407 139
Patent		25 000	25 000
		39 927 967	28 432 139
Materiella anläggningstillgångar	5		
Inventarier, verktyg och installationer		789 981	585 050
		789 981	585 050
Finansiella anläggningstillgångar			
Långfristiga fordringar		106 400	0
		106 400	0
Summa anläggningstillgångar		40 824 348	29 017 189
Omsättningstillgångar			
Varulager m.m.			
Färdiga varor och handelsvaror		764 925	85 470
		764 925	85 470
Kortfristiga fordringar			
Kundfordringar		331 671	1 101 804
Övriga fordringar		821 788	285 786
Förutbetalda kostnader och upplupna intäkter		505 986	366 644
		1 659 445	1 754 234
Kassa och bank		2 819 963	1 548 939
Summa omsättningstillgångar		5 244 333	3 388 643
Summa tillgångar		46 068 681	32 405 832

U

Balansräkning, forts

	Not	2004-12-31	2003-12-31
<i>Eget kapital och skulder</i>			
Eget kapital	6		
<i>Bundet eget kapital</i>			
Aktiekapital (351 915 aktier à nom 2 kr)		703 830	703 830
Pågående nyemission		11 997 000	9 000
Överkursfond		25 879 205	25 904 205
		38 580 035	26 617 035
<i>Ansamlad förlust</i>			
Ansamlad förlust		-19 955 060	-9 285 346
Årets resultat		-11 342 741	-10 669 714
		-31 297 801	-19 955 060
<i>Summa eget kapital</i>		7 282 234	6 661 975
Långfristiga skulder	7		
Konvertibel lån		30 390 015	16 590 000
Övriga skulder		2 802 605	2 705 675
		33 192 620	19 295 675
Kortfristiga skulder			
Konvertibel lån		0	2 100 000
Leverantörsskulder		1 723 101	981 744
Övriga skulder		513 441	695 861
Upplupna kostnader och förutbetalda intäkter		3 357 285	2 670 577
		5 593 827	6 448 182
<i>Summa eget kapital och skulder</i>		46 068 681	32 405 832
Poster inom linjen			
Ställda säkerheter	8	7 500 000	7 500 000
Ansvarsförbindelser		Inga	Inga

W

Redovisnings- och värderingsprinciper

Allmänt

Årsredovisningen har upprättats enligt årsredovisningslagen och Bokföringsnämndens allmänna råd enligt beskrivningar av företagets värderingsprinciper nedan.

Intäkter

Intäkter har upptagits till verkligt värde av vad som erhållits eller kommer att erhållas.

Fordringar

Fordringar upptas till det lägsta av nominellt värde och det belopp varmed de beräknas inflyta.

Varulager

Varulagret värderas enligt lägsta värdets princip och först in - först ut (FIFO) metoden. Detta innebär att varulagret tas upp till det lägsta av anskaffningsvärdet enligt FIFO-metoden och verkligt värde.

Fordringar och skulder i utländsk valuta

Fordringar och skulder i utländsk valuta har omräknats till balansdagens kurs. Kursvinster och kursförluster på rörelsens fordringar och skulder tillförs rörelseresultatet.

Immateriella anläggningstillgångar

Av 2003 års kostnader har 80% balanserats som forskning och utvecklingskostnader. I år har aktiveringar skett av kostnader hänförliga till produkterna COMP och Drug. Avskrivning för årets aktiveringar påbörjas nästa år.

Avskrivningstid

Patent	5 år
Balanserade utvecklingskostnader	5 år

Materiella anläggningstillgångar

Anläggningstillgångar värderas till anskaffningsvärde med avdrag för ackumulerade avskrivningar. Avskrivningarna görs enligt en systematisk plan över tillgångarnas förväntade nyttjandeperiod enligt nedanstående förteckning:

Avskrivningstider

Inventarier, verktyg och installationer	5 år
---	------

U

Noter**Not 1 Upplysning om revisors arvode**

Arvode och kostnadsersättning	2004	2003
Ernst & Young AB		
Revisionsuppdrag	37 000	35 000
Övriga uppdrag	0	0
	37 000	35 000

Not 2 Personal*Medelantalet anställda:*

Män	4	3
Kvinnor	8	6
	12	9

Löner och andra ersättningar:

Styrelsen och verkställande direktören	1 029 464	767 792
Övriga anställda	5 323 097	4 414 048
	6 352 561	5 181 840

Sociala kostnader:

Pensionskostnader för styrelsen och verkställande direktören	256 770	747 509
Pensionskostnader övriga anställda	895 305	0
Sociala avgifter enligt lag och avtal	2 451 159	1 933 126
	3 603 234	2 680 635

6 239 323 kr (3 408 351) av årets löner och andra ersättningar samt 2 058 977 kr (1 129 617) av de sociala kostnaderna har aktiverats som balanserade utgifter för forskning och utveckling.

Avtal om avgångsvederlag

Vid uppsägning från bolagets sida utgår avgångsvederlag till vd motsvarande en årslön.

	2004	2003
Not 3 Avskrivningar		
<i>Avskrivningar enligt plan</i>		
Forsknings- och utvecklingsarbeten	6 281 578	5 207 673
Inventarier, verktyg och installationer	308 261	221 000
	6 589 839	5 428 673

Av årets avskrivningar har 282 861 kr aktiverats som balanserade utgifter för forskning och utveckling.

4-

	2004-12-31	2003-12-31
Not 4 Immateriella anläggningstillgångar		
Balanserade utgifter för forsknings- och utvecklingsarbeten		
<i>Ingående anskaffningsvärden</i>	36 971 018	26 038 363
Aktiverat	16 703 501	10 932 655
<i>Utgående ackumulerade anskaffningsvärden</i>	53 674 519	36 971 018
<i>Ingående avskrivningar</i>	-8 563 879	-3 356 206
Årets avskrivningar	-5 207 673	-5 207 673
<i>Utgående ackumulerade avskrivningar</i>	-13 771 552	-8 563 879
Utgående planenligt restvärde	39 902 967	28 407 139
Koncessioner, patent, licenser, varumärken	2004-12-31	2003-12-31
Patent		
<i>In- och utgående anskaffningsvärden</i>	25 000	25 000
Utgående planenligt restvärde	25 000	25 000
Not 5 Materiella anläggningstillgångar		
	2004-12-31	2003-12-31
Inventarier, verktyg och installationer		
<i>Ingående anskaffningsvärden</i>	1 144 533	589 421
Inköp	513 192	555 112
<i>Utgående ackumulerade anskaffningsvärden</i>	1 657 725	1 144 533
<i>Ingående avskrivningar</i>	-559 483	-338 483
Årets avskrivningar	-308 261	-221 000
<i>Utgående ackumulerade avskrivningar</i>	-867 744	-559 483
Bokfört värde	789 981	585 050

G-

G

AnaMar Medical AB

Org nr 556555-7781

Not 6 Eget kapital	Aktie- kapital	Pågående nyemission	Överkurs- fond	Balanserad förlust	Årets resultat
Belopp vid årets ingång	703 830	9 000	25 904 205	-9 285 346	-10 669 714
Nyemission		11 988 000	-25 000		
Överföring av föregående års resultat				-10 669 714	10 669 714
Emissionskostnad					
Årets resultat					-11 342 741
Belopp vid årets utgång	703 830	11 997 000	25 879 205	-19 955 060	-11 342 741

Not 7 Förfallotid skulder

Förfaller till betalning

Skuld	Skuld per 2004-12-31	Inom ett år	Inom ett till fem år	Senare än fem år
Konvertibel lån	30 390 015	390 000	30 000 015	0
Övriga skulder	2 802 605	370 383	2 432 222	0
	33 192 620	760 383	32 432 237	0

2004-12-31


2003-12-31


Not 8 Ställda säkerheter avseende egna skulder och avsättningar


För egna skulder till kreditinstitut


Företagsinteckningar	7 500 000	7 500 000
Summa ställda säkerheter	7 500 000	7 500 000

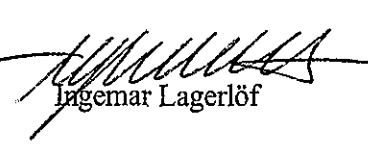
Stockholm den 2005-05-10


Staffan Encratz
Ordförande


Ingemar Aldén



Horst Könenkamp


Bengt Bengtsson


Ingemar Lagerlöf


Ove Gärln
VD

Min revisionsberättelse har avgivits den 20050510


Lars Träff
Auktoriserad revisor

Revisionsberättelse

Till bolagsstämman i AnaMar Medical AB

Org.nr 556555-7781

Jag har granskat årsredovisningen och bokföringen samt styrelsens och verkställande direktörens förvaltning i AnaMar Medical AB för räkenskapsåret 2004. Det är styrelsen och verkställande direktören som har ansvaret för räkenskapshandlingarna och förvaltningen och för att årsredovisningslagen tillämpas vid upprättandet av årsredovisningen. Mitt ansvar är att uttala mig om årsredovisningen och förvaltningen på grundval av min revision.

Revisionen har utförts i enlighet med god revisions sed i Sverige. Det innebär att jag planerat och genomfört revisionen för att i rimlig grad försäkra mig om att årsredovisningen inte innehåller väsentliga felaktigheter. En revision innefattar att granska ett urval av underlagen för belopp och annan information i räkenskapshandlingarna. I en revision ingår också att pröva redovisningsprinciperna och styrelsens och verkställande direktörens tillämpning av dem samt att bedöma de betydelsefulla uppskattningar som styrelsen och verkställande direktören gjort när de upprättat årsredovisningen samt att utvärdera den samlade informationen i årsredovisningen. Som underlag för mitt uttalande om ansvarsfrihet har jag granskat väsentliga beslut, åtgärder och förhållanden i bolaget för att kunna bedöma om någon styrelseledamot eller verkställande direktören är ersättningsskyldig mot bolaget. Jag har även granskat om någon styrelseledamot eller verkställande direktören på annat sätt har handlat i strid med aktiebolagslagen, årsredovisningslagen eller bolagsordningen. Jag anser att min revision ger mig rimlig grund för mina uttalanden nedan.

Årsredovisningen har upprättats i enlighet med årsredovisningslagen och ger därmed en rättvisande bild av bolagets resultat och ställning i enlighet med god redovisningssed i Sverige. Förvaltningsberättelsen är förenlig med årsredovisningens övriga delar.

Jag tillstyrker att bolagsstämman fastställer resultaträkningen och balansräkningen, behandlar förlusten enligt förslaget i förvaltningsberättelsen och beviljar styrelsens ledamöter och verkställande direktören ansvarsfrihet för räkenskapsåret.

Stockholm den 2005-05-10



Lars Träff

Auktoriserad revisor